

Выпуск № 1

МАРТ 2022 г.

Газета МДОУ д/с общеразвивающего вида № 23

# «СТРАНА - ДЕТСАДИЯ»



## Читайте в номере:

*Колонка редактора*

**2022 год объявлен в России «Год народного искусства и нематериального культурного наследия народов».**



**Родителям на заметку «Сопровождение гипер-активного ребенка в условиях ДОУ и семьи» Заведующий Купцова М. Н.**



**« Самый умный - 2022», по теме «Подготовка к школе».- Болдырева О.А.**



**Литературная страничка. Читаем детям воспитатель *Болдырева О. А.*  
*Советы специалистов:***



**Консультация " Весёлая физкультура в семье. " Инструктор по ФК  
Антипова Е. Н .**



**Логопед рекомендует - 15 советов родителям- учитель логопед Беспалых  
Ю.Ю.**



**« Ребёнок и интернет. Развитие без потерь» зам.зав. по ВиМР Пименова Т. Н.**



**Консультация для родителей « Музыка начинается в семье» -  
музыкальный руководитель Маринченко А. П.**



**Занимательная страничка– воспитатель Кобякова М. А.  
*Новости детского сада:***



**Новости – подготовленные воспитателями и специалистами ДОУ:  
Рубцовой С. В., Антиповой Е. Н., Жердевой С. В. , Кобяковой М. А.,  
Болдыревой О. А., Ванюшиной Н. Е., Жемариной И. С., Медведевой Е. С.,  
Князевой М. А., Автуховой Ю. В.**

***Дорогие коллеги, родители и дети,  
Поздравляем Вас с 8 марта!***



## Колонка редактора

### Родителям на заметку

#### Сопровождение гиперактивного ребенка в условиях ДОУ и семьи.

Работа по сопровождению дошкольника с гиперактивностью должна проводиться комплексно. На первый план здесь выступает скоординированность всех участников процесса сопровождения, выработка единого подхода, одинаковое понимание сути проблемы. В ходе сопровождения необходимо объединить и правильно сочетать различные подходы (медицинский, психолого-педагогический, «родительский»). Необходимыми условиями успешного сопровождения ребенка с синдромом дефицита внимания с гиперактивностью являются своевременность, последовательность, достаточная продолжительность оказываемой помощи. Взрослый должен быть готов к длительной работе, а не к быстрому результату, хотя при уравновешенном подходе первые результаты могут стать заметными достаточно скоро.

Необходимым моментом коррекции гиперактивности служит изменение окружения ребенка в детском саду и дома с целью создания благоприятных условий для преодоления отставания в развитии психических функций.

#### **Рекомендации для родителей гиперактивного ребенка.**

- . В своих отношениях с ребенком придерживайтесь «позитивной модели». Хвалите его в каждом случае, когда он этого заслужил, подчеркивайте успехи. Это поможет укрепить уверенность ребенка в собственных силах.
- . Когда вы отдаете распоряжения, вы можете формулировать их следующим образом: «Мне нужна твоя помощь. Пожалуйста, убери обувь от двери». Ключевым моментом в данной ситуации является просьба о помощи.
- . Избегайте повторений слов «нет», «нельзя».
- . Говорите сдержанно, спокойно и мягко.
- . Давайте ребенку только одно задание на определенный отрезок времени, чтобы он не был перегружен слишком большим количеством распоряжений.
- . Для подкрепления устных инструкций используйте зрительную стимуляцию.
- . Поощряйте ребенка за все виды деятельности, требующие концентрации внимания (например, работа с кубиками, раскрашивание, чтение).
- . Поддерживайте дома четкий распорядок дня. Время приема пищи, выполнения домашних заданий и сна должно соответствовать этому распорядку. Дети чувствуют себя в большей безопасности, если имеют дело с многократно повторяющимися действиями, они более восприимчивы и лучше реагируют, когда регулярно едят, спят и играют.

Избегайте по возможности скоплений людей. Пребывание в крупных магазинах, на рынках, в ресторанах ит.п. оказывает на ребенка чрезмерно стимулирующее воздействие.

Во время игр ограничивайте ребенка лишь одним партнером. Избегайте беспокойных, шумных приятелей.

Оберегайте ребенка от утомления, поскольку оно приводит к снижению самоконтроля и нарастанию гиперактивности.

Давайте ребенку возможность расходовать избыточную энергию. Полезна ежедневная физическая активность на свежем воздухе: длительные прогулки, бег, спортивные занятия.

Постоянно учитывайте недостатки поведения ребенка.

**Заведующий МДОУ д/с общеразвивающего вида № 23 Купцова М. Н.**

## Районный конкурс – « Самый умный -2022г.»

### Итоги викторины «Самый умный-2022»



В период с 7 по 10 февраля в Узловском районе состоялась познавательная онлайн-викторина для детей старшего дошкольного возраста «Самый умный-2022». Дошколята из 28 образовательных организаций приняли участие в игре.

В упорной борьбе почетное II место заняла наша воспитанница подготовительной группы «Б» Аделина Богданова (педагог Антипова Екатерина

Николаевна).

*Статью подготовила воспитатель **Болдырева О. А.***

## Литературная страничка Читаем детям

### **В марте есть такой денёк...**

В марте есть такой денёк  
С цифрой, словно кренделёк.  
Кто из вас, ребята, знает,  
Цифра что обозначает?  
Дети хором скажут нам:  
— Это праздник наших мам!  
*О. Высотская*  
\*\*\*

### **Поздравляю!**

Март, и солнце ярко светит!  
От души желаю я:  
Будь счастливей всех на свете,  
Мама милая моя!  
\*\*\*

### **Мама**

Мама, так тебя люблю,  
Что не знаю прямо!  
Я большому кораблю  
Дам названье "МАМА".  
*Я. Аким*  
\*\*\*

### **Моя мама**

Обойди весь мир вокруг,  
Только знай заранее:  
Не найдешь теплее рук  
И нежнее маминых.  
Не найдешь на свете глаз  
Ласковой и строже.  
Мама каждому из нас

Всех людей дороже.  
Сто путей, дорог вокруг  
Обойди по свету:

Мама – самый лучший друг,  
Лучше мамы – нету!  
*П. Синявский*  
\*\*\*

### **Мамины руки**

Руки мамочки моей —  
Пара белых лебедей:  
Так нежны и так красивы,  
Столько в них любви и силы!  
Целый день они летают,  
Будто устали не знают.  
В доме наведут уют,  
Платье новое сошьют,  
Приласкают, обогреют —  
Руки мамы все умеют!

### **Мамочке подарок**

Из цветной бумаги  
Вырежу кусочек.  
Из него я сделаю  
Маленький цветочек.  
Мамочке подарок  
Приготовлю я.  
Самая красивая  
Мама у меня!

*Ольга Чусовитина*

Сколько звезд на небе!  
Всех не сосчитать.  
Эти звезды маме  
Подарю опять.  
И однажды утром,  
Глядя на меня,  
Мама улыбнется:  
"Звездочка моя!"  
*Н. Бондаренко*

*Подготовила статью воспитатель Болдырева О. А.*



# Советуют специалисты

## Рекомендация для родителей «Весёлая физкультура в семье»



*И в мальчишке, и в девчонке,  
Есть по двести грамм взрывчатки.  
Или даже полкило.*

*Должен он скакать и прыгать,  
Всё хватать, ногами дрыгать,*

*А иначе он взорвётся неизвестно от чего.*

*Не ошибусь, если скажу, что родители дома часто отдают предпочтение организации спокойных занятий (рисование, чтение книг, просмотр телепередач, компьютерные игры). Уделяя большое внимание эстетике своей квартиры, многие взрослые не находят дома место для ребёнка, с его неуёмной энергией. Не каждый сможет дома разместить спортивный комплекс. Но весёлой физкультурой можно заниматься, не имея под рукой тренажеров.*

*Знакомьтесь с зарядкой, которую можно сделать в паре с мамой, папой, братом, сестрой и даже с бабушкой и дедушкой.*

### **ПОТЯНУЛИСЬ**

*Исходное положение: стоя лицом друг другу на очень близком расстоянии, держимся за руки, ноги вместе. Подняться на носки, руки через стороны вверх – немного «потянуть» ребёнка. От пола ноги не отрывать.*

### **ПОСМОТРИ В ОКОШКО**

*Исходное положение: стоя спиной друг другу на расстоянии шага, руки на поясе, ноги шире плеч. Наклониться вниз – увидеть лицо партнера. Ноги в коленях не сгибать.*

### **ХОДУЛИ**

*Исходное положение: поставить ребёнка на свои ноги, развернув его спиной к себе, удерживать за руки. Прогуливаться по комнате, не спуская ребенка со своих ног. Поменяйте исходное положение – разверните ребёнка лицом к себе, походите в разных направлениях и разным способом: приставным шагом... экспериментируйте!*

### **КАЧЕЛИ**

*Исходное положение: стоя лицом друг к другу на расстоянии шага, ноги вместе, держимся за руки. Поочередное приседание. Выполняем дружно (ждем пока партнер не встанет) и весело!*

### **КАРУСЕЛЬ**

*Исходное положение: ребёнка развернуть спиной к себе. Приподнять ребёнка, обхватив его – покружить влево и вправо. Не переусердствуйте! Может закружиться голова. После упражнения подстрахуйте своего дитя.*

### **ТЯНИ – ТОЛКАЙ**

*Исходное положение: сидя на полу спиной друг к другу. Ребёнок выполняет наклон вперед, взрослый наклон назад, укладываясь ему на спину. Дружно потолкались. Ноги в коленях желательна не сгибать.*

### **ЛОДКА**

*Исходное положение: сидя на полу лицом друг другу, прямые ноги шире плеч, руки сомкнуты. Наклоны вперед и назад (гребем веслами). Ноги в коленях не сгибать, выполнять упражнение плавно без рывков.*

### **ДОМИК**

*Исходное положение: лёжа на спине, соприкасаясь головами, держась за руки. Поднять прямые ноги вверх, коснуться носками ног партнера.*

### **БРЁВНЫШКО**

*Исходное положение: лёжа на животе лицом друг к другу, взявшись за руки. Не размыкая рук, прокатываться вправо – влево. Делать упражнение одновременно.*

### **ТАЧКА**

*Исходное положение: ребёнок лежит на животе с упором на ладони. Взрослый берет ребёнка за щиколотки, ребёнок приподнимается на руках и идет вперед, взрослый удерживает. После окончания упражнения ребёнка аккуратно опустить на пол.*

### **ОТЖИМАЕМСЯ**

*Исходное положение: взрослый стоит на четвереньках, а ребёнок укладывается коленями на спину взрослому и упирается прямыми руками в пол. И весело отжимается.*

**ПОКАТАЕМСЯ** – упражнение выполняется всей семьей

*Исходное положение: все члены семьи (чем больше, тем лучше) укладываются на живот плотно друг к другу, ребенок укладывается сверху. Все члены семьи начинают одновременно выполнять упражнение бревнышко, а ребенок прокатывается вперед.*

*Каждое упражнение выполняем 6 – 8 раз.*

*Попробуйте сами придумать вместе со своим ребенком как можно больше новых упражнений: можно добавить предмет (мяч, палу и т.д.), сюжет.*

Подготовила статью инструктор по ФК: Антипова Е. Н

## Советуют специалисты

### *Логопед рекомендует - 15 советов родителям*

**СОВЕТ 1** – Развитию речи способствует *ранний отказ от пустышки*. Пустышки относительно безвредны на первом году жизни крохи. Если давать их и после этого срока, зубки и язычок начинают занимать неправильное положение во рту, может образоваться щель или сформироваться неправильный прикус. Пострадает и произношение.

**СОВЕТ 2** – Развитие речи ускорит *переход к твёрдой пище* (для правильного формирования челюсти и уклада языка).

**СОВЕТ 3** – *Озвучивайте любую ситуацию*. С рождения малыш воспринимает звуки окружающего мира и речь людей (особенно мамы). Даже если вы молчаливы от природы – все равно говорите с ребенком. Недостаток общения может значительно задержать развитие речи. Ребенок легче понимает обращенную речь, если она объясняет то, что происходит с ним и вокруг него. Поэтому *сопровождайте свои действия словами*.

**СОВЕТ 4** – *Уважайте попытки ребенка говорить*. Встречается крайность – слишком активные взрослые, которые за ребёнка всё спросят, ответят, сделают. Давайте малышу выговориться, с интересом выслушивая его.

**СОВЕТ 5** – Не говорите в пустоту, *смотрите ребенку в глаза*. Это особенно важно, если ваш кроха чрезмерно активный, постоянно двигается.

**СОВЕТ 6** – *Не сюсюкайте!* То, что слышит ребенок от окружающих, является для него речевой нормой. Если постоянно говорить, к примеру, «какой ты у меня хоЛЁшенький», то ребёнок так и будет говорить. Сюсюканье тормозит речевое и психическое развитие.

**СОВЕТ 7** – Нечёткая речь может появиться у детей, если окружающие его люди быстро говорят. Малыш просто не успевает расслышать слово или фразу. Речь взрослых сливается в невоспринимаемую массу звуков. Сначала страдает понимание речи – ребенок не улавливает, что от него хотят. А позже начинает говорить смазанно. Возможно появление заикания, так как ребёнок старается копировать ускоренный темп речи взрослых. Поэтому *говорите размеренно, четко*.

**СОВЕТ 8** – То же, но по-разному. Повторяйте много раз одно и то же слово, фразу (меняя порядок слов). Чтобы ребенок усвоил новое слово, употребляйте его не единожды и в разных контекстах.

**СОВЕТ 9** – Способствует развитию речи и *эмоциональное пересказывание* сказок, обязательно *сопровождающееся движением* (как зайка прыгает, как лисичка крадёт, как ёжик пыхтит и т.п.).

**СОВЕТ 10** – Уделите внимание *развитию общей и кистевой моторики* (центры речи и движения руки расположены в коре мозга рядом, будет рабо



татья рука – раздражение в мозге затронет центр речи, простимулирует его работу); игры с мячом, чтобы работал весь плечевой пояс.

**СОВЕТ 11 – Рисование** на вертикальной поверхности (рулон обоев на дверь) двумя руками одновременно, чтобы стимулировать работу обоих полушарий.

Рисовать и комментировать, например, «мы рисуем дождик. Кап-кап-кап» и т. д.

**СОВЕТ 12 –** Оберегайте *физическое и психическое здоровье* ребенка. Часто болеющие дети и дети с неустойчивой психикой больше подвержены речевым расстройствам. Важны закаливание и положительная атмосфера в семье. Привычку выяснять отношения при ребёнке нужно искоренять, избегать совместного просмотра фильмов ужасов и пр.

**СОВЕТ 13 –** Ведите дневник, в котором фиксируйте речевые достижения ребенка, записывайте, сколько слов он понимает, какие произносит.

**СОВЕТ 14 –** Будьте терпеливы, снисходительны и ... осторожны. Если ребенок неверно произносит звуки, не смейтесь, не повторяйте неправильное произношение. Побуждайте ребенка послушать правильное произнесение и попытаться его повторить.

**СОВЕТ 15 – ТОЛЬКО ВЫ!**

Помните: только вы способны помочь ребенку развиваться гармонично. Не забывайте активно радоваться его успехам, чаще хвалите своего малыша.

*Подготовила статью учитель - логопед Беспалых Ю. Ю.*

## Советуют специалисты

### РЕБЕНОК И ИНТЕРНЕТ развитие без потерь

Стихийное распространение компьютерной техники и интернета приносит нам новые вызовы. Если в семье есть компьютер и родители проводят за ним много времени, то ребенок едва ли не с первых шагов тянется к заветному «светящемуся окошку». И рано или поздно малыш узнаёт, что такое компьютерные игры, программы и прочее. Так или иначе, полностью оградить детей от компьютера маловероятно и придется мириться с тем, что однажды ребенок все-таки займет свое место у монитора.



Что касается интернета, родителям в этом вопросе надо быть крайне внимательными и осторожными. Часто бывает, что взрослые пускают всё на самотек и не задумываются о том, чему посвящен досуг их отпрысков. А ведь при неблагоприятном развитии ситуации бывает так, что слишком поздно что-то исправить.

Интернет переполнен вредоносной информацией. Причем это все не какие-то абстрактные страшилки, а реальность, которая диктует свои нормы поведения и стандарты безопасности.



Морально неокрепший ребенок может получить непоправимый вред психическому здоровью. Многие родители «теоретически» это понимают, но не знают, что делать с этой проблемой.

Как оградить малыша от вредной информации? И только ли этим ограничивается стратегия поведения относительно интернета?

**1. Первое, что приходит на ум,** — компьютерные программы родительского контроля. Рынок предлагает множество разновидностей этих продуктов со всевозможными функциями и по любой цене. Нет смысла здесь их перечислять и классифицировать. Главное не в этом. Допустим, вы купили или скачали такую программу, установили ее на компьютер — однако не надо думать, что, дескать, теперь всё в порядке и можно быть спокойным за ребенка, оставляя его на целые часы перед монитором. Нет, ваша работа только начинается. Поймите, что ваш ребенок умнее, чем вы думаете, и он может попытаться обойти фильтры и преграды — и, с большой долей вероятности можно утверждать, у него это получится.

\*\*\*\*\*

В рунете появился сервис социальной направленности, который позволяет оградить детей от нежелательных сайтов и ограничить время нахождения в интернете. Называется он «Чистернет», что означает «чистый Интернет». Чистернет – это персональный интернет-фильтр, который поможет сделать интернет для детей более чистым. Отличительная особенность сервиса в том, что родители сами решают, какие сайты плохие, а какие хорошие.

Фильтр может работать в двух основных режимах.

На основе белого списка – запрещать все сайты, кроме заданных вами. Этот вариант подходит детям младше 12 лет, когда Интернет желательно ограничить небольшим списком сайтов, на которые можно заходить. Когда ребёнок пойдёт по ссылке не из белого списка, он увидит пустую страницу, с кнопкой «Спросить разрешение». Если он нажмёт её, вы получите e-mail с просьбой проверить сайт и открыть доступ .

**2. Постарайтесь** ограничить во времени пребывание ребенка за компьютером. Помимо всего прочего, компьютер вредит зрению, плохо влияет на осанку, есть проблемы излучения и психической нагрузки. Подумайте, нужно ли рисковать здоровьем детей? И ради чего?

**3. Если ваш ребенок** уже является пользователем интернета, то вряд ли ему придется по вкусу следующий совет. Но он важен. Запомните: компьютер не должен стоять в его комнате. Пусть машина находится на вашей или на общей территории, тогда вам будет легче контролировать процесс, отследить, чем интересуется ваш сын или дочь.

**4. Не давайте ребенку самому посещать сайты** в одиночку, пусть интернет станет общим семейным делом и всё, что появляется на экране монитора, будет на виду и под контролем.

**5. Обязательно скажите ребенку,** чтобы он никому ни в коем случае и ни под каким видом не давал свои персональные данные и информацию о вашей семье посторонним людям в чатах и социальных сетях. Это, впрочем, касается не только всемирной сети, но и «офлайн-вой» жизни.

**6. Постарайтесь выработать** программу действий относительно интернета. Объясните ребенку, что можно, а что нельзя. Например, ребенок должен твердо знать: не стоит соглашаться встретиться с незнакомым человеком. Также объясните, что такое спам и прочая недобросовестная реклама, как пользоваться электронной почтой, постарайтесь сделать так, чтобы ребенок относился с осторожностью к незнакомым сайтам.

Ваша задача сделать так, чтобы дети всегда были заняты и не предоставлены самим себе. Также ребенок должен находить общий язык со сверстниками, обратите внимание, не замкнут ли он в себе, нет ли странностей в его поведении.

**Подготовила статью зам. зав. по Ви МР Пименова Т. Н.**

# Советуют специалисты

## Консультация для родителей

### **МУЗЫКА НАЧИНАЕТСЯ В СЕМЬЕ.**

#### **УВАЖАЕМЫЕ МАМЫ И ПАПЫ!**



Каждый человек идет к музыке своим путем. Помогите детям полюбить музыку. Детство - самая счастливая пора жизни. Яркость и богатство впечатлений остаются в памяти навсегда. Праздники детства... они греют нас своим светом всю жизнь! Считается, что ребенок, с раннего возраста погруженный в атмосферу радости, вырастет более устойчивым ко многим неожиданным ситуациям, будет менее подвержен стрессам и разочарованиям.

#### **ПОСТАРАЙТЕСЬ:**

Ищите везде музыку: дома, в городе, на природе (в лесу, на даче, на море, у реки и т.д.). Создайте дома фонотеку записей классической, народной, современной детской музыки;

Приобретайте музыкальные игрушки (погремушки, гармошки, бубны, музыкальные книги, дудочки, барабаны и т. д.) и изготавливайте их сами. Тем самым Вы создадите домашний

#### **МУЗЫКАЛЬНЫЙ УГОЛОК**

Поощряйте любое проявление песенного и танцевального творчества малыша, пойте и танцуйте вместе с ним, сочиняйте песни и танцы;

Если Вы владеете игрой на каком-либо музыкальном инструменте, как можно чаще музицируйте, аккомпанируйте своему малышу;

Посещайте со своим ребенком музыкальные сказки, театры, концерты;

Мы стремимся воспитывать у детей любовь и интерес к музыке, помочь каждому ребенку самореализоваться в каком-либо виде музыкальной деятельности, развиваться более гармонично, почувствовать радость.

Приобщившись к музыке в детстве, они не вырастут равнодушными, черствыми людьми. Наш совместный труд приносит радость детям, счастье родителям, а результат этого труда – счастливое детство наших малышей!

**Статью подготовил музык. руководитель Маринченко А.П.**

## НОВОСТИ ДЕТСКОГО САДА

14.01.2022

### *Открытие «Года культурного наследия-2022».*

14 января 2022 года в детском саду № 23 состоялось открытие «Года народного искусства и нематериального наследия народа» в мини – музее «Русская изба». Дошколята приняли активное участие в экскурсии, прослушав историю от воспитателя Рубцовой Светланы Владимировны, как рождались сказочно прекрасные росписи на прялках и посуде, узоры в кружеве и вышивке, причудливые игрушки сделанные народными мастерами. (Дымково, Городец, Филимоновская роспись, Хохлома, Гжель). В уголке русской избы, дети смогли соприкоснуться с изделиями русского быта «плюшкой», прослушав в исполнении девочки колыбельную песенку русского народа. Дети закрепили свои представления о народном творчестве и костюмах, исполнив танцы «Сказочная Гжель», «Мы матрёшки, вот какие крошки», которые подготовила с ними руководитель кружка дополнительного образования Антипова Екатерина Николаевна. Весело и задорно ребята водили под музыкальное сопровождение баяниста Маринченко Александра Павловича русский народный хоровод, играли в музыкальную народную игру «Ходит Ваня». Торжественно и познавательно прошло открытие.

На протяжении многих лет педагогами реализуется авторская программа нравственно – патриотического воспитания «Люби и знай родной край», которая гармонично перекликается с задачами объявленного «Года культурного наследия». Она знакомит воспитанников с историко-культурным наследием Тульского края и России, воспитывает привязанность к малой родине, интерес к национальной культуре и истории, уважение к своей семье, своим предкам, и работа педагогического коллектива детского сада в данном направлении будет расширяться.



Подготовила статью воспитатель Рубцова С. В.  
**НОВОСТИ ДЕТСКОГО САДА**

10.01.2022

### *Лыжная подготовка в детском саду*

Наши дошколята детского сада № 23 в первый день 2022 года встали на лыжи после рождественских каникул. Кто-то пытит как паровоз и старательно скользит по лыжне, а кто-то с громких смехом мчится среди сугробов под руководством инструктора по физической культуре Антиповой Е. Н.

Дети очень любят кататься на лыжах. Лыжи – одно из самых доступных спортивных зимних увлечений. Ходьба на лыжах укрепляет физическое здоровье детей, является отличным закалывающим средством, способствует развитию быстроты, выносливости, координации, укреплению опорно-двигательного аппарата, а влияние свежего воздуха особенно благотворно для деятельности органов дыхания. Большая динамическая работа ног при ходьбе на лыжах оказывает укрепляющее воздействие на формирование детской стопы, помогает предупредить развитие плоскостопия. Людям любого возраста, лыжный спорт обеспечивает бодрость, жизнерадостность, выносливость, восстанавливает хороший сон и аппетит.





18.01.2022

### *День рождения снеговика.*

Сегодня, 18 января в детском саду № 23 инструктор по физической культуре Антипова Е. Н. провела праздник - День рождения Снеговика! В гости к дошколятам пришел настоящий Снеговик, да не с пустыми руками, принес снежные комочки, он поиграл с ними в веселые игры «Снежинка, сосулька, сугроб», музыкальная игра «Снежки», « Ну, погоди!», эстафеты « «Весёлые мячи», «Обгони снеговика», , «Хоккей». Дети веселились от души и были очень счастливы, что к ним пришел Снеговик в свой день рождения.



Подготовила статью инструктор по физической культуре Антипова Е. Н.

## НОВОСТИ ДЕТСКОГО САДА

20.01.2022

### *Встреча дошкольников с внучкой ветерана ВОВ.*

В преддверии празднования 27 января День воинской славы России – День полного освобождения Ленинграда от фашистской блокады (1944 год) в Великой Отечественной войне, в детском саду № 23 прошла памятная встреча с Фрик Татьяной Александровной, внучкой героя ВОВ Чувардина Максима Никифоровича. Она доступно рассказала детям, как отважно воевал её дедушка - герой, за что получил боевые награды. Дети с интересом рассматривали ордена и медали ветерана, с большим интересом слушая рассказ о рядовом солдате, который служил в коннице Будённого, получил медаль «За отвагу» за восстановление во время войны моста через Днепр, а после войны работал кузнецом.

Для внучки ветерана дети читали стихи о войне, вместе с ней спели песню «Катюша», показали мини-сценку «Освобождение Узловой», танец и подарили открытку, сделанную своими руками на память о встрече с воспитанниками детского сада «Ёлочка», с пожеланиями здоровья и долгих лет жизни.

Встреча прошла в тёплой обстановке и оставила яркие впечатления у наших дошкольников. Надеемся на дальнейшие интересные встречи с Татьяной Александровной.



25.01.2022

### Участие в Региональном конкурсе детских рисунков «Ангелы жизни».

Воспитанница детского сада № 23 приняла активное участие в Региональном конкурсе детских рисунков «Ангелы жизни»



28.01.2022

### Победа в областном творческом конкурсе «Сказ от сердца и души о том, как мамы хороши!»

В номинации «Модная мама, модный я» воспитанник награжден грамотой, за творческий подход к выполнению конкурсной работы.



Статью подготовила воспитатель Ванюшина Н. Е.  
**НОВОСТИ ДЕТСКОГО САДА**

27.01.2022

### Акция «Блокадный хлеб».

В рамках Акции 27 января 2022 года в детском саду № 23 для дошкольников старшего возраста состоялся Всероссийский урок памяти «Блокадный хлеб», приуроченной к 78-й годовщине полного освобождения Ленинграда от фашистской блокады в годы Великой Отечественной войны 1941-1945 годов. Воспитанникам показали воспитатели интерактивную презентацию «Дневник Тани Савичевой», познакомили с виртуальными материалами Музея обороны и блокады Ленинграда, используя каталог «Ленинградские «Окна ТАСС 1941-1945»». Детям показали нормы хлеба и карточки, по которым жители блокадного Ленинграда получали хлеб. Интерактивное занятие прошло познавательно, дети были преисполнены состраданием и уважением к ветеранам войны.



Статью подготовила воспитатель Автухова Ю. В.

03.02.2022

### Региональный этап XIX Всероссийского конкурса учебных и методических материалов в помощь педагогам, организаторам туристско-краеведческой и экскурсионной работы.

Инструктор по физической культуре Антипова Е. Н. приняла активное участие в конкурсе «Региональный этап XIX Всероссийского конкурса учебных и методических материалов в помощь педагогам, организаторам туристско-краеведческой и экскурсионной работы» в номинации «Методическое пособие» с авторским многофункциональным пособием рюкзачек –лепбук «Юный турист». Конкурс проходит с 15 ноября 2021 года по 15 февраля 2022 года. Поздравляем с 1 местом!!!





09.02.2022

### «ЮНЫЕ ИНТЕЛЛЕКТУАЛЫ»

9 февраля прошла районная познавательная онлайн-викторина для детей старшего дошкольного возраста «Самый умный-2022», в которой приняли участие представители всех ДОУ Узловского района. Наше учреждение представляла воспитанница подготовительной группы «Б» Аделина Б. и педагог Антипова Е.Н. Задания были с повышенной сложностью, очень интересные. Ребенок проявил наблюдательность, интеллектуальную развитость, хорошее логическое мышление. Аделина осталась довольна, что справилась со всеми заданиями, а вот правильность их решения оценило жюри. 2 месато!!!



10.02.2022

### Зимние Олимпийские игры

С 7 по 10 января в детском саду с детьми старшего возраста прошел цикл мероприятий, посвященных зимним Олимпийским играм в Китае - это и квест – игры, и викторина «Знатоки спорта», и яркий флешмоб в поддержку наших спортсменов. В завершение прошёл спортивный праздник «Малые зимние Олимпийские игры -2022».

Программа Малых Олимпийских игр включала церемонию открытия Олимпиады. Был зажжен олимпийский огонь и поднят флаг. Команды дружелюбно поприветствовали друг друга. У воспитанников в игровой форме была возможность совершенствовать свои двигательные умения и навыки, полученные на физкультурных занятиях, они старались развить быстроту, ловкость, силу и выносливость. На старт вышли 2 команды: «Пингвины» и «Белые медведи». Юные спортсмены сражались в эстафетах: «Лыжная гонка», «Хоккей», «Кёрлинг», «Биатлон», «Метание диска», «Гонки на санках». Участники с большим азартом преодолевали все препятствия, помогали друг другу, переживали и радовались за себя и своих товарищей. Все ребята выступали, как настоящие спортсмены - чемпионы и были награждены грамотами и медалями.

«Малые Олимпийские игры» - это прекрасная возможность приобщить дошкольников к здоровому образу жизни, занятиям физической культурой и зимним видам спорта, к олимпийскому движению, а самое главное праздник доставил огромную радость детям.



Подготовила статью инструктор по физической культуре Антипова Е. Н.



17.02.2022

### *Виртуальная экскурсия дошколят в Музей Оборона Тулы военно- патриотического парка «Патриот-Тула».*

Воспитатель - экскурсовод детского сада Ванюшина Н. Е. провела виртуальную экскурсию для своей группы и показала сложные времена Великой Отечественной войны в обороне города Тула. Интерактивная выставка «1941. На Тульском рубеже» впечатлила воспитанников старинной предметами быта защитников города, которых дети уже не видят в современной жизни человека, это деревянные почтовые ящики, старинный телефон, чайник, пулемёт «максим», плакат «Родина - мать зовёт», снаряжение и образцы вооружения Красной армии. В преддверии Дня защитника Отечества малыши смогли побывать на познавательной виртуальной патриотической экскурсии, и осознали значение слова «война».



17.02.2022

### *Конкурс МЧС «Неопалимая купина» творческая работа «Пожарный с собакой».*

Воспитанник детского сада принимает участие в муниципальном этапе Всероссийского конкурса детско-юношеского творчества по пожарной безопасности «Неопалимая купина». Воспитанник подготовительной группы под руководством воспитателя Ванюшиной Н. Е. подготовил яркую, творческую работу «Пожарный с собакой», используя нетрадиционную технику изобразительного творчества - пластилинография. 1 место на муниципальном уровне!



17.02.2022

### *Муниципальный этап Всероссийского конкурса «Память сильнее времени»*

Воспитанник детского сада принимает участие в муниципальном этапе Всероссийского конкурса «Память сильнее времени», с конкурсной работой «Родина – мать зовёт». Желаем победы!



Статью подготовила воспитатель: Ванюшина Н. Е.

18.02.2022

### *Спортсмены ТХЕКВАНДО в гостях у дошкольников.*

В преддверии Дня защитника Отечества 18 февраля в нашем детском саду для детей старшего возраста прошла встреча и знакомство с таким видом восточного единоборства, как тхеквандо, которую провели воспитанники спортивной секции Федерации Тхэквондо Тульской области г. Новомосковск. Ребята показали яркое спортивное выступление с работой: в команде - тули, в спаринге - спецтехника. Особое удивление и восторг произвело на дошкольников разбивание дощечек ударом ноги. Дошкольники узнали и закрепили, что боевое искусство не только дает хорошее здоровье и физическую форму, но и улучшает концентрацию, развивает уверенность в себе, самодисциплину и выдержку, а также даёт возможность развивать физические и интеллектуальные способности человека. Отрадно было видеть среди спортсменов наших бывших выпускников – Тщедушину Полину и Антипова Александра.

Ребята поделились с дошколятами своими воспоминаниями о временах посещения ими детского сада, и о том, как к ним в гости так же приходили спортсмены из Детской спортивной школы, впечатления, полученные от встреч, повлияли на их выбор занятий спортом.

Каждый ребенок имел возможность поучаствовать в «спаринг - постановочный».

Дети с восторгом принимали участие в упражнениях, примерили спортивные атрибуты, рассмотрели различные виды спортивного снаряжения.

Данное мероприятие способствует приобщению к занятиям спортом, здоровому образу жизни и, конечно, воспитанию патриотических качеств, ведь каждый ребенок почувствовал себя настоящим бойцом и будущим защитником своей Родины!



21.02.2022

### *Военно - спортивная игра «Зарничка - 2022».*

В канун Дня Защитника Отечества, 21 февраля 2022 года в нашем детском саду была проведена военно-спортивная игра «Зарничка-2022». Данное мероприятие направлено на патриотическое воспитание дошкольников, сохранение и укрепление здоровья детей, развитие уровня физической подготовленности и спортивного интереса воспитанников.

Мероприятие началось с торжественного построения всех участников, поднятия флага России под гимн страны. Затем слово было предоставлено майору внутренней службы ОМВД России по Узловскому району Мударисову Сергею Алексеевичу, он дал напутствие участникам «Зарничка - 2022», быть сильными и смелыми, выручать своего товарища и быть готовыми, когда повзрослеют защищать границы России на море, в воздухе и на земле. Капитаны команд четко сдали ему рапорт, который он принял по-военному. Дети читали стихи, поздравили гостя с праздником. В игре на свежем воздухе в количестве 14 человек участвовало 2 команды: «Богатыри» и «Моряки». Капитаны каждой команды представили свою эмблему и девиз. Юным участникам "Зарнички" предстояло пройти следующие станции: «Полоса препятствий», «Меткий стрелок», «Полевая кухня», «Сапёры», «Раненный боец», «Лыжный марш бросок».

Игра прошла динамично, дети продемонстрировали сплоченность, согласованность действий, быстроту и скорость прохождения станций.





26.02.2022

### Традиционная лыжная гонка «Лыжня России-2022»

26.02.2022 года сотрудники детского сада и родители с детьми подготовительной группы «А» приняли самое активное участие в традиционной лыжной гонке «Лыжня России-2022» в Урочище Красного леса. Родитель заняла 1 место. Им понравились интересные интерактивные игры и увлекательные забавы. Вместе провели яркий и запоминающийся выходной день!



Подготовила статью инструктор по физической культуре Антипова Е. Н.

18.02.2022

### Театрализованный досуг по ознакомлению с обрядовыми куклами на Руси "В гостях у Марьи Искусницы" и их изготовлению.

В детском саду прошел театрализованный досуг по ознакомлению с обрядовыми куклами на Руси "В гостях у Марьи Искусницы" и их изготовлению. Дошколята под руководством воспитателя Болдыревой О. А. в роли Марьи Искусницы с большой увлеченностью учились азам мастерства в создании народной игрушки. Они познакомились с куклами Руси, которые существовали с незапамятных времен, являясь непременным атрибутом повседневного быта наших предков, неотъемлемой частью праздников, процесса воспитания детей. Вызвали у детей большой интерес куклы, которые могли привлечь в дом удачу, богатство, отогнать злых духов, хозяйки на все случаи жизни делали куколки-обереги, интересно было с ними играть. Познавательное, практическое мероприятие помогло познакомить воспитанников с историко-культурным наследием России, закрепило интерес к национальной культуре и истории, воспитывает уважение к своей семье, своим предкам.



Статью подготовила воспитатель: Болдырева О. А.

3.03.2022

### 8 Марта – праздник любимых мамочек и бабушек!

Праздник 8 Марта - один из самых любимых в нашей стране. И в канун Международного женского дня в детском саду с детьми были проведены праздничные мероприятия. Дошколята изготовили своими руками красивые цветы, открытки, сердца в подарок для наших мам и бабушек.

На празднике дети читали стихи о весне, пели песни о маме, бабушке, исполняли танцы. Весело прошли шуточные конкурсы и соревнования.

В конце праздничной недели ребята подарили мамам свои поделки. Праздник, несомненно, привнес в жизнь детского сада атмосферу весенней радости и счастья.







Статью подготовила воспитатель: Жердева С. В.

04.03.2022

### *Масленица- 2022 г. в детском саду.*

Масленица - самый веселый, шумный, любимый народный праздник дошколят, ведь к ним приходят гости скоморохи, Баба-Яга, Весна, и Масленица. В масленичную неделю люди провожают зиму и встречают весну. Символами этого праздника считаются солнце, блины и чучело Масленицы. 4 марта дети детского сада стали участниками проводов Масленицы. Проведение Масленицы в детском саду - это отличный способ весело провести время с детьми и также рассказать им о культуре и традициях русского народа, привить любовь и уважение к своей истории. Наш праздник прошел интересно: с ряжеными, хороводами, играми-забавами. А какая же Масленица без вкусных блинчиков? Традиционно праздник закончился поеданием вкусных и ароматных блинов, которые с любовью приготовили наши повара.



10.03.2022

### *Сотрудники МЧС в гостях у воспитанников детского сада.*

Встречи сотрудников МЧС с детьми детского сада стали уже доброй традицией. В целях формирования у детей осознанного и ответственного отношения к правилам пожарной безопасности пожарные МЧС Узловского района провели очередное профилактическое мероприятие, интересное и познавательное по основам пожарной безопасности с использованием средств пожаротушения. Ребятам объяснили, почему "спички - детям не игрушка", что игра с огнем опасна, и огонь без присмотра может превратиться в жестокого врага, принося беды и несчастья. Мальчишкам и девчонкам рассказали о том, какие правила безопасности нужно соблюдать, чтобы предотвратить возникновение пожара, и как следует себя вести, если случился пожар. Также сотрудники МЧС напомнили номера телефонов экстренных служб. Мероприятие прошло интересно, весело и, конечно же, не обошлось без общего фотографирования на память гостей и воспитанников. В заключении дети получили в подарок альбомы – раскраски по теме.



Статью подготовила воспитатель: Медведева Е. С.

10.03.2022

### «Имя его известно - подвиг его бессмертен».

В день 50 – летия нашего земляка, героя России Рындина Евгения Юрьевича в детском саду состоялось познавательное интерактивное занятие, на котором старших дошкольников воспитатель познакомила с подвигом героя, и за что он посмертно был награждён медалью «Золотая Звезда» Героя Российской Федерации. Рассказала где вырос настоящий патриот России, что окончил школу № 1 в г. Узловая, с детства готовил себя к военной службе. Подвиг совершил в ночь с 29 на 30 марта. Караул заметил подозрительных лиц у заставы, туда отправился командир с двумя бойцами. Террористы стали обходить заставу, а Евгений принял неравный бой, который длился более часа. К боевикам прибывали на помощь другие бандиты. Евгений Рындин скомандовал солдатам отступить, а сам прикрывал их до последнего патрона, ценой своей жизни уничтожил 11 террористов.

Дошколята почтили память героя минутой молчания.



11.03.2022

### Встреча детей с сотрудником полиции.

Вопросам профилактики правонарушений в детском саду отводится больше внимание. В МДОУ д/с общеразвивающего вида № 23 в течение недели воспитатели с дошкольниками проводили различные мероприятия: беседы, читали произведения, посоревновались в спортивных развлечениях, смотрели презентацию о ежедневных обязанностях работников полиции. Но самым волнительным была встреча с настоящими полицейскими, участковым ОМВД России по Узловскому району капитан полиции Кононенко О.Н

Сотрудник полиции посетил ДОУ с целью пропаганды правовых знаний, формирования у дошкольников навыков критического анализа сложных ситуаций и понимания того, что, совершая правонарушение, они не только нарушают Закон, но и причиняют боль своим родным и другим людям.

Она рассказала детям о том, что полицейские в своей работе всегда ориентируются и руководствуются законами Российской Федерации. Дети узнали, что каждому сотруднику полиции выдаются удостоверения, установленного Министерством внутренних дел Российской Федерации образца и специальные жетоны с личным номером.

В завершении мероприятия капитан полиции провела с участниками встречи блиц-опрос, когда каждый ребенок мог задать интересующий его вопрос и получить понятный и компетентный ответ.

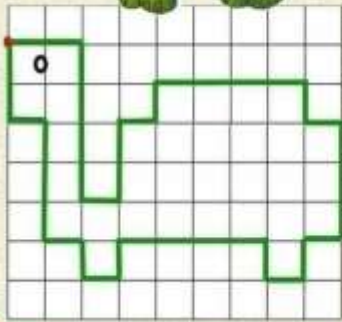
Также Ольга Николаевна обратила внимание ребят на то, что полицейским можно и нужно доверять, на них можно положиться и «опереться» в трудной ситуации, потому что они для детей как старшие братья-помощники. Мероприятие очень понравилось дошкольникам. В завершении встречи многие ребята выразили желание стать сотрудниками полиции, а также пообещали участковому никогда не нарушать правила поведения дома, в детском саду, и других общественных местах.



Статью подготовила воспитатель: Болдырева О. А.



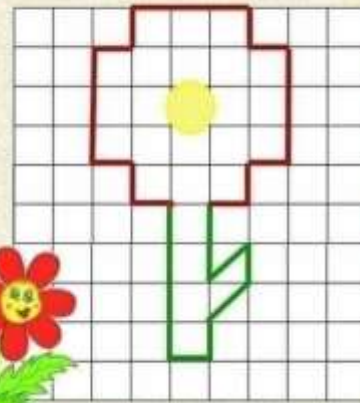
# Занимательная страничка



2→ 1↓ 4←  
 4↓ 1→ 1↓  
 1→ 3↓ 1←  
 2↑ 1← 1↑  
 1→ 1↓ 1←  
 1↑ 1← 3↑  
 4→ 1↑ 1←  
 2↑

ПРОВЕРКА

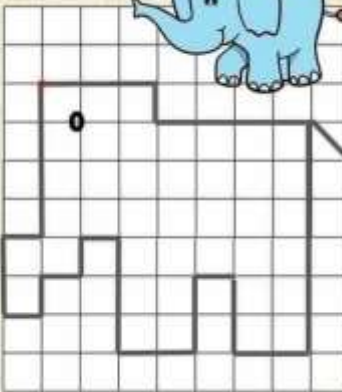

<https://www.liveinternet.ru/users/ko41111/>



1← 1↓ 2↓  
 1↑ 1→ 1↗  
 1← 3↓ 1↓  
 3↑ 1← 1↖  
 1→ 1↓ 1↓  
 1↑ 1← 1←  
 3→ 4↑

ПРОВЕРКА

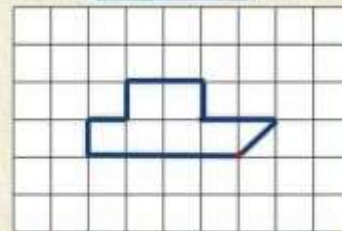
<https://www.liveinternet.ru/users/ko41111/>



3→ 1← 1←  
 1↓ 2↓ 1↓  
 4→ 2← 1←  
 6↓ 3↑ 2↑  
 2← 1← 1→  
 2↑ 1↓ 4↑

ПРОВЕРКА


<https://www.liveinternet.ru/users/ko41111/>



4←  
 1↑  
 1→  
 1↑  
 2→  
 1↓  
 2→  
 1↖

ПРОВЕРКА

<https://www.liveinternet.ru/users/ko41111/>



1↓ 3↑ 3↓  
 2← 2← 1←  
 2↑ 1↑ 1↓  
 1← 3→ 3→  
 2↓ 1↑ 1↓  
 2← 1← 2←  
 1↑ 3↑ 3↓  
 1→ 3→ 1→

ПРОВЕРКА

<https://www.liveinternet.ru/users/ko41111/>



2→ 5↓  
 1↑ 2←  
 1→ 1↑  
 1↑ 2←  
 1→ 1↓  
 4↓ 2←  
 3→ 4↑  
 1↑ 2←  
 1→ 2↑

ПРОВЕРКА

<https://www.liveinternet.ru/users/ko41111/>

Статью подготовила  
 воспитатель Кобякова М. А.

Издается редакционной группой педагогов  
 МДОУ № 23 «Страна Детсадия»  
 Адрес: г. Узловая, ул. Дзержинского, д.2