

«СТРАНА - ДЕТСАДИЯ»



Читайте в номере:

Колонка редактора

- ❖ **Крупницы педагогической мудрости.** Новый год – праздник семейный!
Заведующий Купцова М. Н.
- ❖ «Болдинская осень» Птенцы России **воспитатель: Антипова Е. Н.**
- ❖ Литературная страничка. Читаем детям *воспитатель Гришкина О. А.*
- ❖ - **воспитатель: Ванюшина Н. Е.**
- ❖ *Советы специалистов:*
- ❖ «От типа темперамента ребенка зависит его поведение» **педагог – психолог Пименова Т. Н.**
- ❖ «Какие русские народные сказки читать детям?» **Воспитатель Кобякова М. А.**
- ❖ «Памятка родителям по созданию благоприятной семейной атмосферы» **старший воспитатель Пименова Т. Н.**
- ❖ Занимательная страничка–**воспитатель Мануйлова Ж. В.**
- ❖ *Новости детского сада:*
- ❖ Награждение победителей в Спартакиаде 2017.г. **Инструктор по физической культуре Жерздева Е. Н.**
- ❖ «Ах, осень, Болдинская осень 2017 г.!»
- ❖ «14 декабря – День освобождения Узловой»
- ❖ «Мастерская Деда Мороза»
- ❖ «Мы встречаем новый год!» **муз. руководитель Маринченко А. П.**

**Дорогие коллеги, родители и дети,
Поздравляем Вас с Новым год**



Крупница мудрости! Новый год – праздник семейный!

Новогодние праздники связаны с ожиданием чего-то необычного.

В большом городе всегда есть возможность хорошо провести время с детьми. А если мы живем в маленьком городке? Или финансовый кризис семьи не позволяет развернуться? А вдруг погода «нелётная» и с ребенком из дома не выйдешь? Неужели придется все каникулы у телевизора просидеть? Конечно, нет!

Мы начинаем «Новогодний марафон забав и затей».

У Нового года есть масса определений - это и «традиционный» праздник, и «домашний праздник» и, конечно, «семейный праздник». Все это, безусловно, так. Но Новый год — это, в первую очередь, волшебный праздник. А значит — праздник детский, потому что дети и волшебство неразделимы. Для каждого ребенка Новый год – это праздник абсолютного волшебства, в котором добрый Дедушка Мороз дарит самые лучшие подарки, а сказка превращается в реальность.

Впрочем, если вас так смущает слово «волшебство» — пусть будет маленькое чудо. Ребенок верит в чудо, ждет чуда — да и дети — это само по себе чудо, пусть временами весьма непослушное. Стоит постараться, чтобы Новый год остался в памяти малыша настоящим праздником. А вот о том, как это сделать, поговорим чуть подробнее.

Новогодняя елка в детской комнате.

Наряженная елка в детской комнате станет для малыша настоящим новогодним чудом – ведь обычно она украшает зал или гостиную. Но устанавливая лесную красавицу в детской, нужно в первую очередь помнить о безопасности. Организуя с ребенком вечерний досуг, вы можете, смастерить ёлочные украшения своими руками из бумаги фетра, ткани, фольги, пенопласта и т.д. Можно украсить ёлку съедобными лакомствами, печеньями и пряниками в форме животных, конфетами и фруктами.

Украшаем детскую комнату к Новому году.

Перед тем, как украсить детскую комнату к Новому году, придумайте с ребенком сказочную историю. Детскую комнату на время праздников можно превратить в Царство Доброй Снежной Королевы или в деревню Деда Мороза. Мягкие игрушки ребёнка превращаем в волшебных персонажей, украшаем блёсками, мишурой, одеваем колпачки. Пусть малыш сам рассадит героев в комнате, дайте ему больше самостоятельности, фантазии, чтобы этот момент запомнился надолго. Из фольги можно сделать самые удивительные вещи, самый простой вариант – изготовить большие конфеты. Этим дети занимаются с большим удовольствием. Поскольку Новый год всегда ассоциируется со снегом, обязательно должны быть снежинки, их можно вырезать из белой бумаги или из шариков пенопласта, в детской комнате он должен обязательно присутствовать.

Украшаем окна в детской.

Окна являются зеркалом дома. Поэтому Дедушка мороз должен, видеть в каком окошке его ждут. В преддверии Нового года окна в детской комнате станут настоящими символами сказки, если их украсить сюжетной вытыканкой (художественное вырезание из бума), или витражами из цветной гофрированной бумаги, при помощи цветных лент можно подвесить снежинки, фрукты, шишки. Это творческое занятие подарит ребёнку незабываемые впечатления, т.к он вместе с мамой создаёт иллюзию его любимой сказки на стекле. Особенно детей впечатляют животные, зайцы, кони, птицы, изба Деда Мороза и, конечно же, Снегурочка. Особенно трогательно это

смотрится в тёмное время суток, когда в комнате включен свет и вся семья в сборе. Игры с детьми в новогодний вечер. Новый год - это праздник, а в праздник принято веселиться. Поэтому подумайте, в какие игры можно сыграть, как весело и необычно поздравить родных. Покажите спектакль, оканчивающийся поиском подарков под елкой, организуйте маскарад, выйдите с ними на улицу и сыграйте в снежки, постройте снежную крепость, слепите снеговика.

Каким должен быть Новогодний стол для детей.

Если вы готовите новогодний детский стол, позаботьтесь о том, чтобы все угощение на нем было тоже детским, даже немного сказочным. Особенно важен способ подачи: проявите фантазию, подав на стол бутерброды «Елочка», «Снеговика», «Веселые мордашки». Новогоднее меню для детей составляется с учетом гастрономических предпочтений малышей, традиций семьи. Лучше всего накрыть детям стол в отдельной комнате, если позволяют жилищные условия. Кстати, если вы не устанавливали большую елку, то можете купить маленькую настольную и поставить ее на празднично украшенный подоконник. Не забудьте фигурку Деда Мороза, – какой же Новый год без этого веселого краснощекого старика в белой шубе. Туда же положите подарки, для всех членов семьи. Счастливого Нового года вам и вашим детям!

Можно составить для вашего ребенка «праздничную программу» на все каникулы. Пусть в этой программе какие-то активные виды отдыха — выезд на природу или поход на каток — сочетаются с чем-то созерцательным, спокойным. Как известно, лучший отдых — смена деятельности. Пусть в этом графике будет и «свободное время»: когда ребенок сможет заниматься тем, что ему в тот момент хочется. Отведите время и для мультиков — куда же без них. Лишь бы все новогодние праздники не свелись к затяжному телемарафону.

1. Сходите с ребенком на Новогодний утренник

Даже если вы успели сделать это до Нового года — не беда! Праздников много не бывает. Поверьте, для вас это мероприятие станет не менее увлекательным. Во-первых, всегда приятно наблюдать радостные глаза малыша, а во-вторых, можно позволить себе расслабиться и с удовольствием водить хоровод и кричать: «Ёлочка! Зажгись!».

2. Устройте домашний концерт

Пригласите друзей с детьми и устройте настоящий концерт или спектакль. Пусть ребята поют, танцуют, ну а вы не забывайте им громко аплодировать. Можно пригласить Деда Мороза со Снегурочкой, чтобы они раздали маленьким артистам подарки.

3. Спорт побеждает скуку!

Зимние каникулы — самое время заняться спортом. Об этом мы не устаём твердить. Если есть лыжи и коньки, вставайте на них и попробуйте познакомить ребенка с новыми для него видами спорта: сноуборд, зимний картинг. Мальчики наверняка будут счастливы, поиграть с папами в хоккей.

4. День сюрпризов.

Вот уже и Рождество! Договоримся делать друг другу сюрпризы тайно. И чтобы никто не догадался, от кого сюрприз получает! Одно неперемное условие – все сюрпризы должны быть сделаны своими руками. Ну, а вечером непременно соберемся за столом и расскажем, как приятно делать добро любимым.

5. Домашний кукольный театр.

Выберем любимую сказку, а можно сочинить и свою. Распределим роли и выразительно расскажем. Сделаем куклы и устроим сцену. Перчаточным куклам будет удобно за ширмой, марионеткам на полу, а бумажные конусные куклы расположатся на столе. Несколько репетиций и можно приглашать знакомых детей. Несомненно, домашний праздник сказки пройдет на славу!

Районный конкурс – «Болдинская осень 2017 г.»

«Птенцы России» автор воспитатель МДОУ № 23 Антипова Е. Н.

Как обычно, спозаранок,
Все куда-нибудь спешат,
Я держу за руку маму
С ней шагаем в детский сад.

У калитки шумной стайкой
Окружат меня друзья:
Марк, Тимур, Сабина, Майка,
Глеб, Арсен и Алия.

День Единства красной датой
Собирает в зале нас,
Где любимый воспитатель
Начинает свой рассказ.

Об истории России,
Что прославилась в веках,
Трудовой и ратной жизни
И о знатных земляках.


И о том, как все народы
Здесь одной семьёй живут,
В будни делят все заботы,
В праздник – пляшут и поют

Будто добрые соседи...
Хоть и свой у всех уклад
(Тут – олени, там – медведи),
Дружбе этой каждой рад.

Друг за друга мы в ответе,
От иных в отличие стран,
Мы – большой Державы дети:
Крым, Алтай, иль Татарстан...

Нашим людям всё под силу:
Сохраним наш общий дом.
Сбережем птенцов России
Под родительским крылом.

Статью подготовила воспитатель Антипова Е. Н.



Литературная страничка
Читаем детям



Мы на утреннике были!

*Мы на утреннике были,
Там мы ёлочку зажгли.
А ещё там волки были,
И Снегурку унесли!
Вместе с Бабкой—Ёжкой спелись,
И с Кощеем, и с лисой!
Потеплее мы оделись,
И пошли спасать от злой.*

*Долго мы искали нечисть,
И конечно, же нашли.
Заточили их на вечность
Снова праздновать пошли!*

*Вот Снегурка с Дед Морозом,
Белки, зайчики пришли!
Поздравляли с Новым годом.*

С нами тортик есть пошли.

Т. Шатских

*Новый год! Новый год!
Много счастья принесет:
Взрослым – всяких радостей.
Детям – разных сладостей.
Получить ужасно рады
Елки – новые наряды,
Небо праздничный салют.
Дед Мороз – медаль за труд.*

Подготовила сттью воспитатель Гришкина О. А.



Советуют специалисты

СОВЕТЫ ДЛЯ ЗАБОТЛИВЫХ РОДИТЕЛЕЙ

От типа темперамента ребенка

зависит его поведение



С давних пор различают 4 основных типа темперамента.

Сангвиник

Такой ребенок отличается быстротой движений, подвижностью, легко меняющимися чувствами, богатой мимикой. Он с легкостью переключается с одной деятельности на другую, особо не углубляясь в её содержание. Может увлечься чем-то, а если потеряет интерес, легко забросит недавнее увлечение. Создается впечатление, что всё воспринимается поверхностно. Он без труда вступает в общение с людьми, быстро забывает обиды и горести. Легко справляется с задачами, требующими сообразительности и смекалки, только если они не будут особо глубокими и серьезными.

Холерик

Для него характерны как бурные вспышки чувств, вспыльчивости, так и быстрая отходчивость. Резкая смена эмоций и настроений, которые всегда глубоки, отражается в мимике и деятельности. Холерики очень подвижны, но, в отличие от сангвиников с их легкими и плавными движениями, двигаются резко, стремительно. Энергичны, активны.

Меланхолик


Чувства и переживания такого ребенка отличаются глубиной, и это накладывает отпечаток на весь склад личности. Он выглядит грустным и мрачным. Болезненно относится к внешним обстоятельствам, уязвим, замкнут, тяжело переносит тяготы жизни. Трудно идет на контакт с окружающими. Движения медлительны, эмоции скупы. В деятельности в основном пассивен, часто колеблется и сомневается.

Флегматик

Внешне отличается малой подвижностью, движения вялые, от него нельзя ожидать быстрых действий. Мимика и жесты однообразны и невыразительны, речь медленная. Прежде чем что-либо сделать, он долго обдумывает и принимает решения, сосредотачиваясь на технической стороне своих действий. Все выполняет спокойно и никогда не отступает от намеченных планов. Привязывается к привычному делу, и с трудом меняет его. Исполнителен, и серьезно относится к своим обязанностям.

Подготовила статью педагог-психолог: Пименова Т.Н

Советуют специалисты



«Какие русские народные сказки читать детям?»

Какие русские народные сказки читать детям 2-3х лет?

Взрослые иногда недооценивают роль сказки, в формировании личности, в развитии ребенка. В современном обществе русские народные сказки отходят на второй план, они заменяются многочисленными энциклопедиями и обучающей литературой?

На самом деле, сказка должна входить в жизнь ребенка с самого раннего возраста, сопровождать его на протяжении всего дошкольного детства и оставаться с ним на всю жизнь. Со сказки начинается знакомство с миром литературы, с миром человеческих взаимоотношений и окружающим миром в целом. Именно через сказку ребенку передается культурное наследие человечества. Сказка будит любознательность и воображение ребенка, развивает его интеллект, помогает понять самого себя, свои желания и эмоции, а также желания и эмоции других людей.

Но нам следует предостеречь родителей - не все народные сказки подходят для детей дошкольного возраста! Например, в сказках собранных А. Н. Афанасьевым встречаются выражения «недостойные» детского слуха; в них же мы можем увидеть не очень доброжелательную концовку, что может расстроить, огорчить ребенка. Поэтому, прежде чем рассказать (прочитать) своему малышу сказку, проанализируйте ее сами.

Сказка на ночь - это своего рода пожелание спокойной ночи. Только не короткое или небрежное, а длинное и обстоятельное, пропитанное любовью, нежностью и заботой.

Сказка на ночь - это общение с малышом на волшебном, понятном ему языке, это маленькие безопасные уроки жизни. Пожелания на ночь должны быть ласковыми, как поглаживания по голове и теплыми, как котенок. Если вы хотите, чтобы малыш поскорее уснул, почитайте ему простую спокойную сказку.

Каждому возрасту ребенка подходит своя, особенная сказка. Известно, что дети любят слушать и читать русские народные сказки только лет до семи. Позднее этого возраста, их уже не привлекают слегка устаревшие герои. Хотя конечно есть и исключения.

Совсем маленьким детям (в полтора-два и даже в три года) сказки лучше всего не читать, а рассказывать, показывая им картинки и рассматривая их вместе. Малышу всегда легче воспринимать текст с опорой на картинки, поэтому, рассказывая или читая ему первые сказки и стихи, обязательно показывайте ему всех персонажей на картинках и рассматривайте картинки вместе с ним. «Колобок», «Курочка-Ряба», «Репка», «Теремок», «Рукавичка» - все эти сказки можно рассказывать малышу начиная уже с полутора-двух лет.

Полюбившиеся истории ребенок будет охотно слушать и читать и позже, с удовольствием вновь и вновь проживая ситуации, в которые попадают любимые герои.

Уважаемые родители, не забывайте, что именно сказки в совокупности с играми знакомят малыша с окружающим миром, прививают ему жизненные ценности и формируют его характер. Донести до ребенка какую-то информацию или правило намного проще в форме сказок, нежели в форме нудных и долгих нотаций.

Подготовила статью воспитатель Кобякова М. А.



Советуют специалисты




Памятка родителям по созданию благоприятной семейной атмосферы

1. Помните: от того, как родители разбудят ребенка, зависит его психологический настрой на весь день.
2. Время ночного отдыха для каждого сугобо индивидуально. Показатель один: ребенок должен выспаться и легко проснуться к тому времени, когда Вы его будите.
3. Если у Вас есть возможность погулять с ребенком, не упускайте её. Совместные прогулки – это общение, ненавязчивые советы, наблюдения за окружающей средой.
4. Научитесь встречать детей после их пребывания в дошкольном учреждении. Не стоит первым задавать вопрос: «Что ты сегодня кушал?», лучше задавать нейтральные вопросы: «Что было интересного в садике?», «Чем занимался?», «Как твои успехи?» и т.п.
5. Радуйтесь успехам ребенка. Не раздражайтесь в момент его временных неудач. Терпеливо, с интересом слушайте рассказы ребенка о событиях в его жизни.
6. Ребенок должен чувствовать, что он любим. Необходимо исключить из общения окрики, грубые интонации.
7. Создайте в семье атмосферу радости, любви и уважения.



Подготовила статью старший воспитатель Пименова Т. Н.

Занимательная страничка



Игра «Чего не хватает?».

Рассмотрите картинку и предложите ребёнку соединить карандашом с недостающими предметами.



НОВОСТИ ДЕТСКОГО САДА

Награждение победителей в Спартакиаде 2017.г.



В честь победителей районной Спартакиады среди детей старшего дошкольного возраста, в МДОУ №1 состоялся спортивный праздник под девизом: «Сильные, ловкие, смелые». Команда нашего детского сада «Ёлочки», занявшая почётное 2 место, были приглашены на это мероприятие. Заслуженные награды юным спортсменам вручали методисты по дошкольному воспитанию МКУ «ЦМО» Пономарева Н. Ю. и Минникаева Л. В., которые вручили нашим дошкольникам - победителям медали и грамоты, а инструктору Жерздевой Е. Н. был вручен спортивный кубок за достойную победу. Дошколята продемонстрировали свои спортивные качества, поучаствовав в веселых эстафетах, где им помогали веселые сказочные персонажи «Ох» и «Ах». Желаем юным спортсменам дальнейших спортивных достижений!

*Подготовила статью инструктор по физической культуре
Жерздева Е. Н.*

НОВОСТИ ДЕТСКОГО САДА

АХ, ОСЕНЬ, БОЛДИНСКАЯ ОСЕНЬ 2017 !



24 ноября в МДОУ № 25 состоялось награждение победителей конкурсов детского творчества, среди которых были очаровательные воспитанницы нашего дошкольного учреждения. В литературном конкурсе «Болдинская осень-2017» за исполнение авторского стихотворения «Птенцы России» награду получила Софья А.. В номинации «Красота вокруг нас» экологического марафона «Это наша с тобою Земля» за поделку из бросового материала «Петушок» награду получила Анастасия К..

Талантливых дошколят на празднике поздравили заместитель главы администрации МО Узловский район Е.П. Трегубова, председатель комитета образования М.М. Генералова, консультант комитета образования О.Н. Гусарова, методисты Центра методического обеспечения. Замечательные музыкальные номера, подарки в виде книг и дипломов впечатлили дошколят. А от имени артистов Молодежного Любительского Театра юным талантам вручили подарочные билеты на спектакль «Жила - была Сыроежка».

Подготовила статью воспитатель Антипова Е. Н.



НОВОСТИ ДЕТСКОГО САДА

23 ноября на базе детского сада № 35 состоялось одно из занятий районного методического объединения воспитателей образовательных учреждений, реализующих программы дошкольного образования. Мероприятие было посвящено обновлению содержания дошкольного образования в условиях реализации ФГОС дошкольного образования. Увлекательно, живо, интересно представили результативный опыт по исследовательской деятельности с дошкольниками воспитатели детских садов №20, 35 и нашего учреждения-Ванюшина Н.Е.. Педагог рассказала об эффективности используемых ею инновационных формах и методах, ориентированных на развитие познавательно-исследовательской деятельности дошкольников. В практической части провела мастер-класс для присутствующих коллег по организации опытов с магнитом и электричеством, а в завершении выступления был показан видеоролик - фрагменты образовательной деятельности с детьми.

Все участники высоко оценили и взяли на вооружение представленные материалы коллег.



Подготовила статью воспитатель Ванюшина Н. Е.



НОВОСТИ ДЕТСКОГО САДА «14 декабря день освобождения Узловой»

В этот день в детском саду прошел праздник – день памяти героям, освободивших родной город Узловая от немецко-фашистских захватчиков. Дети в торжественной обстановке вспомнили героев и их незабываемые подвиги в сопровождении красочной презентации и музыкального оформления, вспомнили памятники, которые каждый раз нам напоминают о событиях тех дней – стела – 14 декабря, памятник зенитчицам, вечный огонь. Ребята читали стихи, пели песни, танцевали, а в завершении праздника в спортивных состязаниях продемонстрировали силу, ловкость, взаимовыручку и дружбу - качества которые необходимы каждому дошкольнику и будущим защитникам Родины.



«Семья и детский сад»

В нашем детском саду ведется содержательная и глубокая работа по выявлению и развитию талантливых детей для чего созданы все необходимые условия. Воспитанники регулярно получают возможность проявить свои способности. Степень реализации творческих импульсов ребенка во многом зависит от влияния родителей и других взрослых членов семьи. Наша задача - объединить всех участников образовательного процесса для эффективного развития творчества дошкольника, что находит свое отражение в совместном семейном творчестве. В декабре месяце многодетные семьи воспитанников Елизаветы М. и Анастасии К. приняли участие в конкурсах: презен-

таций «Формула здоровья» и «Мы-семья», организованные комитетом образования администрации МО Узловский район и Министерством труда и социальной защиты Тульской области. Креативные работы родителей, детей в содружестве с педагогами отличались оригинальностью и неповторимостью. Представленные на конкурс материалы получили положительные отзывы и высокую оценку жюри. Участникам и победителям конкурсов были вручены дипломы, благодарственные письма и ценные подарки.



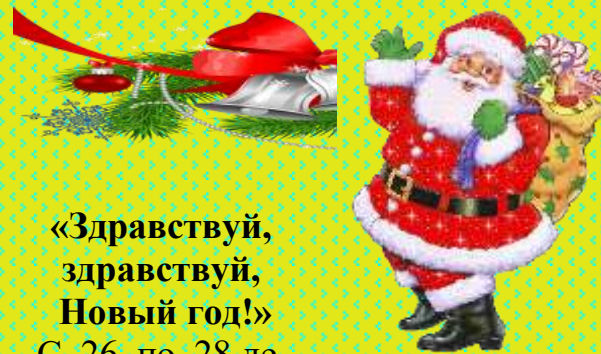
Подготовила статью Мануйлова Ж. В.

НОВОСТИ ДЕТСКОГО САДА

Выставка «Здравствуй, Новый год!» в ДОУ

Вот и наступила долгожданная волшебница зима. Принесла с собой самый удивительный, волшебный и сказочный праздник Новый год. Дети и взрослые ждут его с нетерпением, с трепетом надеются на чудо. И оно приходит вместе с ароматом елки, блеском игрушек, переливом разноцветных гирлянд, краснощеким Дедом Морозом и очаровательной Снегурочкой. Существует замечательная традиция, наряжать елку, украшать помещение к новогодним праздникам. Мы предложили родителям создать волшебную, новогоднюю сказку своими руками с помощью фантазии, воображения, творчества на тему «Символ года 2018 - собака». Они с радостью согласились оформить выставку 15 декабря. Творческие работы, сделанные совместно, сближают детей и родителей. Возрождаются прекрасные традиции совместной подготовки к новогодним праздникам, украшения дома, изготовления подарков своими руками. Педагоги, родители вместе с детьми изготовили забавных зверюшек, используя различные техники – квиллинг, оригами, мягкая игрушка из ткани, ниток, меха, расписные ёлочные шары, аппликации и многое другое. Лучшие работы будут представлены на районной выставке с аналогичным названием.





«Здравствуй,
здравствуй,
Новый год!»

С 26 по 28 де-
кабря в детском саду прошло 6

веселых Новогодних утренников. Если верить примете, то, как встретишь Но-
вый год, так его и проживешь.

Новый год – это радостная сказка и для детей, и для взрослых. Атмосферу
праздника и волшебства создавали все сотрудники детского сада.

Малыши-дошколята испытали особую радость встречи Нового 2018г., сим-
волом которого является жёлтая собака. Дед Мороз и Снегурочка, долгождан-
ные подарки, разноцветные сверкающие гирлянды и ярко украшенная елочка
принесли детям ощущение чуда. В ясельной группе кукольный Дед Мороз
приходит со своими друзьями-зверятами, и вдруг неожиданным образом вы-
растает и становится большим, настоящим! И приходит не один, а с внучкой
Снегурочкой и весёлой Лисичкой.

В младшей группе к Деду Морозу детей ведет веселый озорной Снеговик. В
средних группах дети отправились в путешествие по сказкам, а мешок с подар-
ками заговорил и заразительно смеялся, убегая от Деда Мороза. В старшей и
подготовительной группе, дети увидели настоящие фокусы от старика Хота-
быча!

Атаманша, её разбойники и новогоднее такси со Снеговиком внесли интригу
в сказочное действо и от души повеселили и детей, и взрослых. Но добро всегда
побеждает зло!

К празднику во всех группах были разучены чудесные песни- хороводы ,
танцы, стихотворения, подготовлены сольные выступления, драматизации и
многое других художественных номеров. Все вместе мы сумели придать празд-
нику особое очарование. А приятные, яркие воспоминания остаются потом на
всю жизнь.





Статью подготовил музыкальный руководитель Маринченко А. П.



Издается редакционной
группой педагогов
МДОУ № 23 «Страна Детсадия»
Адрес: г. Узловая, ул. Дзержинского, д.2